

CHIFFRES CLÉS 2019

de l'Artisanat en Occitanie

- ▶ **154 186 entreprises**
(individuelles et sociétés)
- ▶ **39,1% d'entreprises**
en plus depuis 10 ans
- ▶ **4 secteurs d'activité**
(Alimentation, Bâtiment,
Production, Services)
- ▶ **250 métiers**
qui unissent savoir-faire traditionnel
et technologies de pointe
- ▶ **369 085 actifs**
(chefs d'entreprise,
conjoints collaborateurs,
salariés et apprentis)



L'artisanat est un secteur qui regroupe des entreprises (individuelles et sociétés) composées de moins de 11 salariés au moment de leur inscription au répertoire des métiers, tenu par les Chambres de métiers et de l'artisanat.

Les entreprises artisanales exercent une activité à titre principal ou secondaire relevant du secteur des Métiers (travail de fabrication, de transformation, de réparation ou de prestation de services, selon la liste fixée par le décret du 2 avril 1998).



Chambre
de **Métiers**
et de l'**Artisanat**

OCCITANIE / PYRÉNÉES-MÉDITERRANÉE

Ariège

4 584 entreprises en 2018

Alimentation : 748
Bâtiment : 1 834
Production : 764
Services : 1 238

-2,2% d'entreprises en moins sur 1 an
35,7% d'évolution sur 10 ans

11 071 actifs en 2017

4 687 chefs d'entreprise
5 622 salariés
593 apprentis
169 conjoints collaborateurs
1 382 établissements employeurs

Aude

10 381 entreprises en 2018

Alimentation : 1 557
Bâtiment : 4 177
Production : 1 344
Services : 3 303

4,4% d'entreprises en plus sur 1 an
48,6% d'évolution sur 10 ans

22 544 actifs en 2017

9 941 chefs d'entreprise
11 336 salariés
893 apprentis
374 conjoints collaborateurs
3 131 établissements employeurs

Aveyron

7 124 entreprises en 2018

Alimentation : 810
Bâtiment : 3 003
Production : 1 237
Services : 2 074

2,7% d'entreprises en plus sur 1 an
16,6% d'évolution sur 10 ans

20 440 actifs en 2017

6 937 chefs d'entreprise
12 384 salariés
927 apprentis
192 conjoints collaborateurs
2 872 établissements employeurs

Gard

20 759 entreprises en 2018

Alimentation : 2 225
Bâtiment : 9 283
Production : 2 967
Services : 6 284

1,3% d'entreprises en plus sur 1 an
33,4% d'évolution sur 10 ans

47 149 actifs en 2017

20 485 chefs d'entreprise
24 050 salariés
2 189 apprentis
425 conjoints collaborateurs
6 715 établissements employeurs

Lot

5 540 entreprises en 2018

Alimentation : 849
Bâtiment : 2 172
Production : 953
Services : 1 566

3% d'entreprises en plus sur 1 an
23,5% d'évolution sur 10 ans

13 310 actifs en 2017

5 379 chefs d'entreprise
7 065 salariés
574 apprentis
292 conjoints collaborateurs
1 863 établissements employeurs

Lozère

2 066 entreprises en 2018

Alimentation : 399
Bâtiment : 800
Production : 342
Services : 525

-1,3% d'entreprises en moins sur 1 an
-1,2% d'évolution sur 10 ans

6 498 actifs en 2017

2 093 chefs d'entreprise
4 092 salariés
268 apprentis
45 conjoints collaborateurs
1 011 établissements employeurs

Hautes-Pyrénées

5 889 entreprises en 2018

Alimentation : 784
Bâtiment : 2 569
Production : 784
Services : 1 752

4,7% d'entreprises en plus sur 1 an
25,3% d'évolution sur 10 ans

13 470 actifs en 2017

5 626 chefs d'entreprise
7 233 salariés
484 apprentis
127 conjoints collaborateurs
1 750 établissements employeurs

Pyrénées-Orientales

13 878 entreprises en 2018

Alimentation : 2 141
Bâtiment : 5 856
Production : 1 663
Services : 4 218


1,6% d'entreprises en plus sur 1 an
46% d'évolution sur 10 ans

33 167 actifs en 2017

13 656 chefs d'entreprise
17 692 salariés
1 452 apprentis
367 conjoints collaborateurs
4 634 établissements employeurs

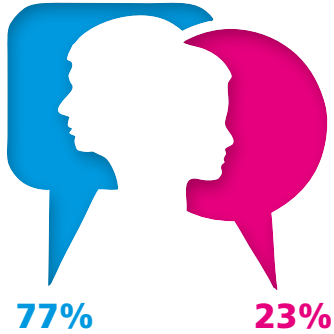
▶ Répartition des entreprises

▶ Par activité



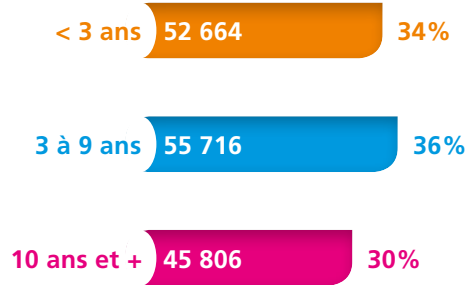
▶ Répartition des entreprises

▶ Par sexe du dirigeant



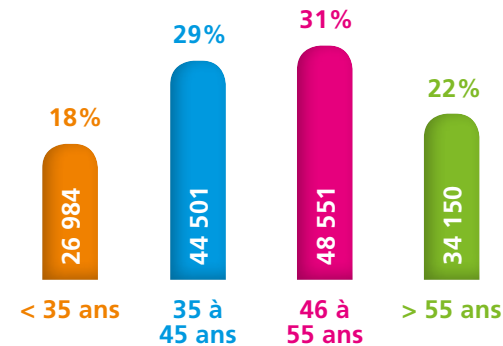
Près d'un chef d'entreprise sur 5 est une femme

▶ Par ancienneté

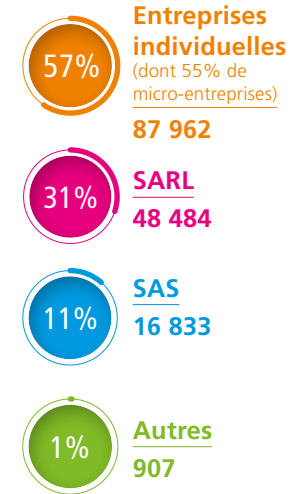


30% des entreprises artisanales en Occitanie ont plus de 10 ans

▶ Par tranche d'âge du dirigeant

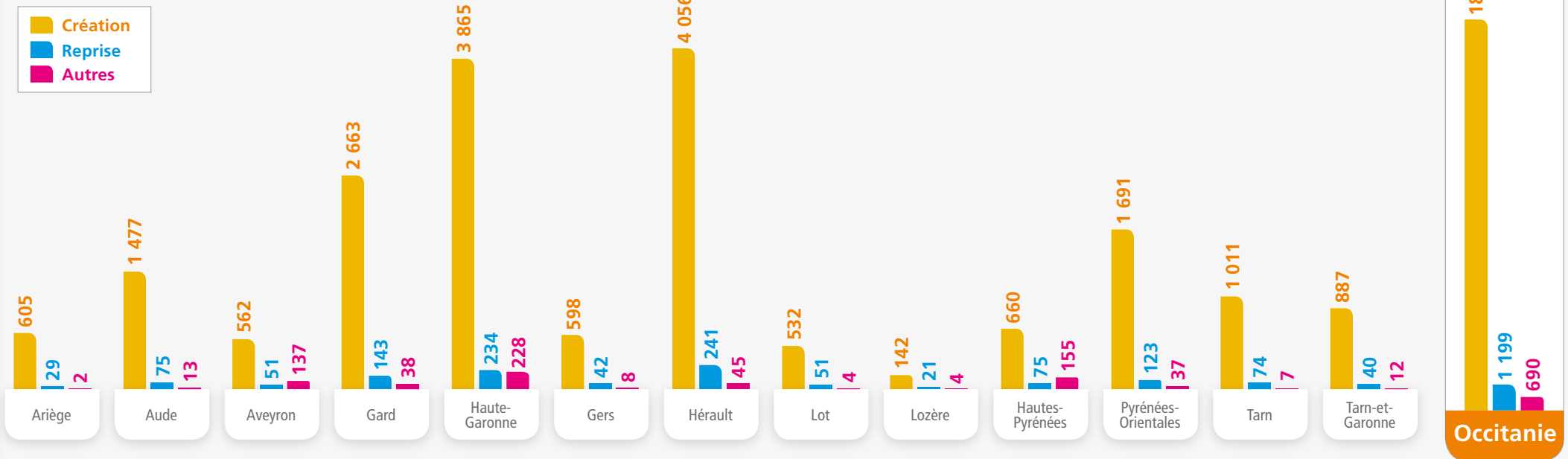


▶ Par forme juridique



▶ Les immatriculations d'entreprises

20 638 immatriculations d'entreprises artisanales dont 18 749 créations (91%) et 1 199 reprises (6%)



Haute-Garonne

31 419 entreprises en 2018

Alimentation : 3 946
Bâtiment : 12 678
Production : 3 997
Services : 10 798

5,9% d'entreprises en plus sur 1 an
53,9% d'évolution sur 10 ans

78 074 actifs en 2017

29 668 chefs d'entreprise
45 266 salariés
2 635 apprentis
505 conjoints collaborateurs
9 856 établissements employeurs

Gers

5 380 entreprises en 2018

Alimentation : 690
Bâtiment : 2 363
Production : 805
Services : 1 522

4,8% d'entreprises en plus sur 1 an
51,6% d'évolution sur 10 ans

12 398 actifs en 2017

5 136 chefs d'entreprise
6 754 salariés
315 apprentis
193 conjoints collaborateurs
1 704 établissements employeurs

Hérault

30 785 entreprises en 2018

Alimentation : 4 062
Bâtiment : 13 677
Production : 3 761
Services : 9 285

6,1% d'entreprises en plus sur 1 an
45,2% d'évolution sur 10 ans

68 751 actifs en 2017

29 012 chefs d'entreprise
37 064 salariés
2 097 apprentis
578 conjoints collaborateurs
10 186 établissements employeurs

Tarn

9 937 entreprises en 2018

Alimentation : 1 182
Bâtiment : 3 741
Production : 1 887
Services : 3 127

3,2% d'entreprises en plus sur 1 an
34,7% d'évolution sur 10 ans

26 291 actifs en 2017

9 634 chefs d'entreprise
15 366 salariés
1 045 apprentis
246 conjoints collaborateurs
3 529 établissements employeurs

Tarn-et-Garonne

6 444 entreprises en 2018

Alimentation : 726
Bâtiment : 2 772
Production : 905
Services : 2 041

5,2% d'entreprises en plus sur 1 an
17,8% d'évolution sur 10 ans

15 922 actifs en 2017

6 128 chefs d'entreprise
8 898 salariés
675 apprentis
221 conjoints collaborateurs
2 071 établissements employeurs

Occitanie

154 186 entreprises en 2018

Alimentation : 20 119
Bâtiment : 64 925
Production : 21 409
Services : 47 733

3,9% d'entreprises en plus sur 1 an
39,1% d'évolution sur 10 ans

369 085 actifs en 2017

148 382 chefs d'entreprise
202 822 salariés
14 147 apprentis
3 734 conjoints collaborateurs
50 704 établissements employeurs

Bilan de l'année 2018

Au 1^{er} janvier 2019, la région Occitanie totalise **154 186** entreprises artisanales, en augmentation de **+3,9%** par rapport à l'an dernier. **20 638 entreprises se sont immatriculées** en 2018, en augmentation de 4% par rapport à 2017.

Sur un an, le nombre d'entreprises du secteur des **Services** augmente de **+5,8%**, ceux de la **Production** de **+4,3%**, ceux de l'**Alimentaire** de **+2,9%** et ceux du **Bâtiment** de **+2,8%**.

Avec **269 entreprises pour 10 000 habitants** (données 2018) et **369 085 actifs** (données 2017), l'artisanat est un des principaux acteurs de l'économie de la région **Occitanie**.

Chambre Régionale de Métiers et de l'Artisanat Occitanie / Pyrénées-Méditerranée

Site de Saint-Jean

59 Ter Chemin de Verdale
31240 SAINT-JEAN
Tél. : 05 62 22 94 22 - Fax : 05 62 22 94 30

Courriel : crma@crma-occitanie.fr

Site de Castelnau-le-Lez

65 avenue Clément ADER - CS 60006
34173 CASTELNAU-LE-LEZ Cedex
Tél. : 04 67 02 68 40 - Fax : 04 67 79 50 08
Contact : contact@crma-occitanie.fr

Chambre de Métiers et de l'Artisanat de l'Ariège

2 rue Jean Moulin - BP 26
09001 FOIX Cedex
Tél. : 05 34 09 88 00 - Fax : 05 61 02 68 04
Contact : accueil@cm-ariège.fr

Chambre de Métiers et de l'Artisanat de l'Aude

20 avenue du Maréchal Juin - CS 70051
11890 CARCASSONNE Cedex 9
Tél. : 04 68 11 20 00 - Fax : 04 68 11 20 40
Contact : entreprise@cm-aude.fr

Chambre de Métiers et de l'Artisanat de l'Aveyron

Rue des Métiers - Z.I. de Cantaranne - BP 3350
12033 RODEZ Cedex 9
Tél. : 05 65 77 56 00 - Fax : 05 65 77 56 28
Contact : artisanat@cma-aveyron.fr

Chambre de Métiers et de l'Artisanat du Gard

904 avenue du Maréchal Juin - CS 83012
30908 NÎMES Cedex 2
Tél. : 04 66 62 80 00 - Fax : 04 66 62 80 58
Contact : chambre-de-metiers@cma-gard.fr

Chambre de Métiers et de l'Artisanat de la Haute-Garonne

18 bis boulevard Lascrosses - BP 91030
31010 TOULOUSE Cedex 6
Tél. : 05 61 10 47 47 - Fax : 05 61 10 47 48
Contact : contact@cm-toulouse.fr

Chambre de Métiers et de l'Artisanat du Gers

1 avenue de la République
32550 PAVIE
Tél. : 05 62 61 22 22 - Fax : 05 62 05 17 57
Contact : contact@cma-gers.fr

Chambre de Métiers et de l'Artisanat de l'Hérault

154 rue Bernard Giraudeau - CS 59999
34187 MONTPELLIER Cedex 4
Tél. : 04 67 72 72 00 - Fax : 04 67 72 72 23
Contact : chambredemetiers@cma-herault.fr

Chambre de Métiers et de l'Artisanat du Lot

Rue Saint Ambroise
46002 CAHORS Cedex
Tél. : 05 65 35 13 55 - Fax : 05 65 30 17 64
Contact : contact@cm-lot.fr

Chambre de Métiers et de l'Artisanat de la Lozère

2 boulevard du Soubeyran - BP 90
48003 MENDE Cedex
Tél. : 04 66 49 12 66 - Fax : 04 66 49 19 15
Contact : info@cma-lozere.fr

Chambre de Métiers et de l'Artisanat des Hautes-Pyrénées

10 rue du 4 Septembre - BP 336
65003 TARBES Cedex
Tél. : 05 62 56 60 60 - Fax : 05 62 34 62 61
Contact : contact@cma65.fr

Chambre de Métiers et de l'Artisanat des Pyrénées-Orientales

9 avenue Alfred Sauvy - BP 20
66601 RIVESALTES Cedex
Tél. : 04 68 35 88 00 - Fax : 04 68 51 40 26
Contact : contact@cma66.fr

Chambre de Métiers et de l'Artisanat du Tarn

112 route des Templiers - CUNAC - CS 22340
81020 ALBI Cedex 09
Tél. : 05 63 48 43 53 - Fax : 05 63 38 40 25
Contact : direction@cm-tarn.fr

Chambre de Métiers et de l'Artisanat du Tarn-et-Garonne

11 rue du Lycée
82000 MONTAUBAN
Tél. : 05 63 63 09 58 - Fax : 05 63 63 17 96
Contact : contact@cm-montauban.fr